



San Lorenzo Axocomanitla Tlaxcala, Tlax a 25 de julio del 2025  
OFICIO: MSLA/PRES/0235/2025  
Asunto: Anexos A.B Y C DE SRFT

*Acuse*

C.P. ROMÁN MUÑOZ CALVA  
DIRECTOR DE CONTABILIDAD GUBERNAMENTAL  
Y COORDINACIÓN HACENDARIA  
Presente

Sirva el presente, para enviarle un cordial saludo y en atención a Lo anterior de conformidad al acuerdo que se determinó por los integrantes del Consejo Permanente de Coordinación Hacendaria, en la "**XII Sesión Ordinaria del Consejo Permanente de Coordinación Hacendaria**", celebrada pasado 24 de julio de 2024, le hago llegar los Anexos: A, B y C del informe definitivo 2024 y el segundo trimestre del Sistema de Recursos Federales Transferidos del municipio de San Lorenzo Axocomanitla, que dignamente represento.

Sin más por el momento me despido de usted, no sin antes agradecerle sus finas atenciones a este Honorable Municipio.

002712

ATENTAMENTE  
*[Signature]*

LIC. GABRIELA HERNANDEZ MONTIEL  
PRESIDENTA MUNICIPAL CONSTITUCIONAL

PRESIDENCIA  
MUNICIPAL

SECRETARÍA DE FINANZAS  
TLAXCALA  
28 JUL. 2025  
*Acuse*  
**RECIBIDO**  
DIRECCION DE CONTABILIDAD GUBERNAMENTAL Y COORDINACIÓN HACENDARIA

*[Handwritten mark]*

C.c.p. Acuse.

AYUNTAMIENTO CONSTITUCIONAL DE  
SAN LORENZO AXOCOMANITLA  
SINTECO MUNICIPAL  
*[Signature]*

**MUNICIPIO DE SAN LORENZO AXOCOMANITLA**  
**ANEXO C, BASE PARA LA VALIDACIÓN EN EL "SISTEMA DE LOS RECURSOS FEDERALES TRANSFERIDOS"**  
**INDICADORES 2025**  
**FONDO DE APORTACIONES PARA LA INFRAESTRUCTURA SOCIAL (FAISMUN)**  
**FRECUENCIA DE MEDICIÓN "TRIMESTRAL"**  
**PORCENTAJE DE PROYECTOS COMPLEMENTARIOS REGISTRADOS EN LA MIDS**

Método de Cálculo	Periodo	PLANEADO			ALCANZADA			Justificación de Variaciones
		Meta Planeada	Numerador	Denominador	Meta Alcanzada	Numerador	Denominador	
(Sumatoria de proyectos complementarios registrados en la MIDS al trimestre correspondiente/Sumatoria de proyectos totales registrados en la MIDS al trimestre correspondiente)*100	1er. Trimestre	100%	0	0	0%	0	0	
	2do. Trimestre	100%	1	13	0%	1	13	
	3er. Trimestre	100%	4	17	0%			
	4to. Trimestre	100%	4	18	0%			

**MUNICIPIO DE**  
**ANEXO C, BASE PARA LA VALIDACIÓN EN EL "SISTEMA DE LOS RECURSOS FEDERALES TRANSFERIDOS"**  
**INDICADORES 2025**  
**FONDO DE APORTACIONES PARA LA INFRAESTRUCTURA SOCIAL (FAISMUN)**  
**FRECUENCIA DE MEDICIÓN "TRIMESTRAL"**  
**PORCENTAJE DE PROYECTOS DE CONTRIBUCIÓN DIRECTA REGISTRADOS EN LA MIDS**

Método de Cálculo	Periodo	PLANEADO			ALCANZADA			Justificación de Variaciones
		Meta Planeada	Numerador	Denominador	Meta Alcanzada	Numerador	Denominador	
(Sumatoria de proyectos de Contribución Directa registrados en la MIDS al trimestre correspondiente/Sumatoria de proyectos totales registrados en la MIDS al trimestre correspondiente)*100	1er. Trimestre	100%	0	0	0%	0	0	
	2do. Trimestre	100%	12	13	0%	12	13	
	3er. Trimestre	100%	13	17	0%			
	4to. Trimestre	100%	14	18	0%			

**MUNICIPIO DE**  
**ANEXO C, BASE PARA LA VALIDACIÓN EN EL "SISTEMA DE LOS RECURSOS FEDERALES TRANSFERIDOS"**  
**INDICADORES 2025**  
**FONDO DE APORTACIONES PARA LA INFRAESTRUCTURA SOCIAL (FAISMUN)**  
**FRECUENCIA DE MEDICIÓN "TRIMESTRAL"**  
**PORCENTAJE DE PROYECTOS DE OTROS PROYECTOS REGISTRADOS EN LA MIDS**

Método de Cálculo	Periodo	PLANEADO			ALCANZADA			Justificación de Variaciones
		Meta Planeada	Numerador	Denominador	Meta Alcanzada	Numerador	Denominador	
(Sumatoria de proyectos de Otros Proyectos registrados en la MIDS al trimestre correspondiente/Sumatoria de proyectos totales registrados en la MIDS al trimestre correspondiente)*100	1er. Trimestre	0%	0	0	0%	0	0	
	2do. Trimestre	0%	0	13	0%	0	13	
	3er. Trimestre	0%	0	17	0%			
	4to. Trimestre	0%	0	18	0%			

\* Numerador y Denominador (Número de Proyectos), son los tiempos a requisitar de conformidad a las variables establecidas para cada uno de los ítems.  
 \*\* Requirir Meta Planeada para tener el reporte correspondiente al trimestre.  
 \*\*\* Requirir Meta Alcanzada para tener el reporte correspondiente al trimestre.  
 \*\*\*\* Es importante recordar que los datos de los tres indicadores, sólo se calcula al total del denominador, por ejemplo:  
 Complementarios: 5 proyectos al 1er trimestre, 5 proyectos Directos 5 proyectos al 2do trimestre y Otros Proyectos: 5 proyectos al 4to trimestre.  
 INDICADOR: 5/15 = 33.33% al 1er trimestre.

**MUNICIPIO DE SAN LORENZO AXOCOMANITLA**  
 DIRECCIÓN DE OBRAS PÚBLICAS

**LIC. GABRIELA HERNÁNDEZ MONTEIL**  
 PRESIDENTA MUNICIPAL DE SAN LORENZO AXOCOMANITLA  
 Autorizó

**C. P. WILLIAM PARRISOLARA**  
 TESORERO MUNICIPAL



MUNICIPIO DE ANEXO C, BASE PARA LA VALIDACIÓN EN EL "SISTEMA DE LOS RECURSOS FEDERALES TRANSFERIDOS" INDICADORES 2024								
FONDO DE INFRAESTRUCTURA SOCIAL MUNICIPAL (FISM)								
FRECUENCIA DE MEDICIÓN "TRIMESTRAL"								
PORCENTAJE DE PROYECTOS COMPLEMENTARIOS REGISTRADOS EN LA MIDS								
Método de Cálculo	Periodo	PLANEADO			ALCANZADA			Justificación de Variaciones
		Meta Planeada	Numerador	Denominador	Meta Alcanzada	Numerador	Denominador	
(Sumatoria de proyectos complementarios registrados en la MIDS al trimestre correspondiente/Sumatoria de proyectos totales registrados en la MIDS al trimestre correspondiente)*100	Informe Definitivo 2024	50%	10	20	50%	10	20	

MUNICIPIO DE ANEXO C, BASE PARA LA VALIDACIÓN EN EL "SISTEMA DE LOS RECURSOS FEDERALES TRANSFERIDOS" INDICADORES 2024								
FONDO DE INFRAESTRUCTURA SOCIAL MUNICIPAL (FISM)								
FRECUENCIA DE MEDICIÓN "TRIMESTRAL"								
PORCENTAJE DE PROYECTOS DE CONTRIBUCIÓN DIRECTA REGISTRADOS EN LA MIDS								
Método de Cálculo	Periodo	PLANEADO			ALCANZADA			Justificación de Variaciones
		Meta Planeada	Numerador	Denominador	Meta Alcanzada	Numerador	Denominador	
(Sumatoria de proyectos de Contribución Directa registrados en la MIDS al trimestre correspondiente/Sumatoria de proyectos totales registrados en la MIDS al trimestre correspondiente)*100	Informe Definitivo 2024	50%	10	20	50%	10	20	

MUNICIPIO DE ANEXO C, BASE PARA LA VALIDACIÓN EN EL "SISTEMA DE LOS RECURSOS FEDERALES TRANSFERIDOS" INDICADORES 2024								
FONDO DE INFRAESTRUCTURA SOCIAL MUNICIPAL (FISM)								
FRECUENCIA DE MEDICIÓN "TRIMESTRAL"								
PORCENTAJE DE PROYECTOS DE OTROS PROYECTOS REGISTRADOS EN LA MIDS								
Método de Cálculo	Periodo	PLANEADO			ALCANZADA			Justificación de Variaciones
		Meta Planeada	Numerador	Denominador	Meta Alcanzada	Numerador	Denominador	
(Sumatoria de proyectos de Otros Proyectos registrados en la MIDS al trimestre correspondiente/Sumatoria de proyectos totales registrados en la MIDS al trimestre correspondiente)*100	Informe Definitivo 2024	0%	0	20	0%	0	20	

\* Numerador y Denominador (# Número proyectos), son los Campos a requisitar de conformidad a las variables establecidas para cada una de las fórmulas.  
 \*\* Requisitar Meta Planeada para todos los casos.  
 \*\*\* Requisitar Meta Alcanzada solo para los periodos de reporte correspondiente al trimestre  
 \*\*\*\* Es importante recordar que la suma de los numeradores de los tres indicadores, debe de ser igual al total del denominador, por ejemplo:  
 Complementarios: 5 proyectos, Contribución Directa: 5 proyectos y Otros Proyectos: 5 proyectos a Diciembre 2024  
 INDICADOR:  $5/15 + 5/15 + 5/15 = 15/15 = 1.0$

ING. MIGUEL ANGELO ROSA FLORES  
 DIRECTOR DE OBRAS PÚBLICAS  
 2024 - 2027

LIC. GABRIELA HERNANDEZ MONTEL  
 PRESIDENTA MUNICIPAL DE SAN LORENZO AXOCOMANITLA  
 Autorizó

SAN LORENZO AXOCOMANITLA  
 2024 - 2027  
 OBRAS PÚBLICAS

C.P. WILLIAM PAREDES LARA  
 TESORERO MUNICIPAL  
 Revisó

SAN LORENZO AXOCOMANITLA  
 2024 - 2027  
 PRESIDENCIA MUNICIPAL

H. AYUNTAMIENTO CONSTITUCIONAL DE LOS ESTADOS UNIDOS MEXICANOS  
 SAN LORENZO AXOCOMANITLA  
 2024 - 2027  
 SINDICO MUNICIPAL

Anexo A

Sistema de Recursos Federales Transferidos SRFT

Ejercicio del Gasto

Mesarse a reportar: 2024 Mensaje de 2025

Entidad Federativa: TLAXCALA  
 Municipio: SAN LORENZO AXOCONAMITLA

Ciclo del Ejercicio	Tipo del Ingreso	Clave de Programa	Programa Fondo Comunes Especiales	Fondos		Partidas		Asignación Presupuestaria					Observaciones		
				Clave de Programa	Programa Fondo Comunes Especiales	Subprograma	Tipos Cuota	Partidas Generales	Aprobado	Identificado	Reservado (plazo fijo)	Comprometido		Disponible	Ejecido
2025	FEDERALES (APORTACIONES, SUBSIDIOS Y COMPLEMENTOS)	33	4	Fondo de apoyo para la Infraestructura Social Municipal (FOMISM) 2025	0.00	0.00	0.00	2	013	\$ 2,511,027.00	\$ 2,511,027.10	\$ -	\$ -	\$ -	OTRAS DIRECTAS/FINANZAS
2025	FEDERALES (APORTACIONES, SUBSIDIOS Y COMPLEMENTOS)	33	4	Fondo de apoyo para la Infraestructura Social Municipal (FOMISM) 2025	0.00	0.00	0.00	2	014	\$ 3,816,000.00	\$ 3,816,000.00	\$ -	\$ -	\$ -	OTRAS COMPLEMENTARIAS/OTRAS
2025	FEDERALES (APORTACIONES, SUBSIDIOS Y COMPLEMENTOS)	33	4	Fondo de apoyo para la Infraestructura Social Municipal (FOMISM) 2025	0.00	0.00	0.00	2	016	\$ 745,411.00	\$ 745,411.00	\$ -	\$ -	\$ -	OTRAS OTRAS

ING. MARIO RAMIREZ  
 SECRETARIO DE ECONOMIA  
 GOBIERNO MUNICIPAL

CP. VICTOR ESCOBEDO  
 PRESIDENTE MUNICIPAL

ING. MARIO RAMIREZ  
 SECRETARIO DE ECONOMIA  
 GOBIERNO MUNICIPAL

RECIBO NUMERO 2025  
 DE TRANSFERENCIA DE RECURSOS FEDERALES  
 DE ACUERDO A SUS ESTADOS FINANCIEROS  
 PARA EL CASO DE CLAVES DE FONDO, CLAVE PROGRAMAS, FONDO ESPECIALIZADO, TIPO DE CUOTA, PARTIDAS, FONDO DEL CATALOGO DESCARGABLE DE INFORMACIONES, ETC.

SAN LORENZO AXOCONAMITLA  
 2024 - 2027  
 OBRAS PUBLICAS

SAN LORENZO AXOCONAMITLA  
 2024 - 2027  
 PRESIDENCIA MUNICIPAL

HAYTAMIENTO CONSTITUCIONAL DE LOS ESTADOS UNIDOS MEXICANOS  
 SAN LORENZO AXOCONAMITLA  
 2024 - 2027  
 SINDICO MUNICIPAL

ANEXO B  
**Sistema de Recursos Federales Transferidos SRFY**  
 BASE PARA LA VALIDACIÓN EN EL "SISTEMA DE LOS RECURSOS FEDERALES TRANSFERIDOS"

Destino del Gasto

000 Transferidos de 2025

Entidad Federativa: **ESTADOS UNIDOS MEXICANOS**  
 Municipio: **AYACAHUAPAN**

FOLIO	DESCRIPCIÓN	Clase de Proyecto	Programa Federal	Avance (%)		ANÁLISIS FINANCIERO						Observaciones	
				Inicio	Finalización	Apoyado	Identificado	Comprobado	Desagregado	Ejercido	Pagado		
TLAS2002041828	REPARACIÓN DE LA CISTERNA DE AGUA POTABLE EN LA CALLE DE SAN FRANCISCO EN LA COMUNIDAD DE SAN FRANCISCO, LOCALIDAD DE SAN FRANCISCO, MUNICIPIO DE AYACAHUAPAN, ESTADO DE QUERÉTARO.	33	APRIL 2025	0%	0%	79,010.89 \$	79,010.89 \$	79,010.89 \$	- \$	- \$	- \$	- \$	- \$
TLAS2002041833	REPARACIÓN DE LA CISTERNA DE AGUA POTABLE EN LA CALLE DE SAN FRANCISCO, LOCALIDAD DE SAN FRANCISCO, MUNICIPIO DE AYACAHUAPAN, ESTADO DE QUERÉTARO.	33	APRIL 2025	100%	100%	761,682.22 \$	761,682.22 \$	761,682.22 \$	761,682.22 \$	761,682.22 \$	761,682.22 \$	761,682.22 \$	RECIBO COMPROBANDO Y PAGADO EN FEBRERO DE 2025
TLAS2002041828	AMPLIACIÓN DE RED DE AGUA POTABLE UBICADA EN EL CAMPO DE BARRIO ENTRE CALLE FRANCISCO I Y FRANCISCO II, MUNICIPIO DE AYACAHUAPAN, ESTADO DE QUERÉTARO.	33	FEBRIL 2025	0%	0%	113,300.00 \$	113,300.00 \$	- \$	- \$	- \$	- \$	- \$	- \$
TLAS2002041832	CONSTRUCCIÓN DE PAVIMENTO DE ASFALTO EN LA CALLE DE SAN FRANCISCO, LOCALIDAD DE SAN FRANCISCO, MUNICIPIO DE AYACAHUAPAN, ESTADO DE QUERÉTARO.	33	FEBRIL 2025	0%	0%	50,271.42 \$	50,271.42 \$	- \$	- \$	- \$	- \$	- \$	- \$
TLAS2002041837	AMPLIACIÓN DE RED DE AGUA POTABLE UBICADA EN LA CALLE DE SAN FRANCISCO, LOCALIDAD DE SAN FRANCISCO, MUNICIPIO DE AYACAHUAPAN, ESTADO DE QUERÉTARO.	33	FEBRIL 2025	0%	0%	1,291,570.81 \$	1,291,570.81 \$	- \$	- \$	- \$	- \$	- \$	- \$
TLAS2002041833	CONSTRUCCIÓN DE RED DE COLECTOR DE RESIDUOS SÓLIDOS UBICADA EN LA CALLE DE SAN FRANCISCO, LOCALIDAD DE SAN FRANCISCO, MUNICIPIO DE AYACAHUAPAN, ESTADO DE QUERÉTARO.	33	FEBRIL 2025	0%	0%	117,248.01 \$	117,248.01 \$	- \$	- \$	- \$	- \$	- \$	- \$
TLAS2002041837	AMPLIACIÓN DE RED DE AGUA POTABLE UBICADA EN LA CALLE DE SAN FRANCISCO, LOCALIDAD DE SAN FRANCISCO, MUNICIPIO DE AYACAHUAPAN, ESTADO DE QUERÉTARO.	33	FEBRIL 2025	0%	0%	1,291,570.81 \$	1,291,570.81 \$	- \$	- \$	- \$	- \$	- \$	- \$
TLAS2002041825	AMPLIACIÓN DE RED DE AGUA POTABLE UBICADA EN LA CALLE DE SAN FRANCISCO, LOCALIDAD DE SAN FRANCISCO, MUNICIPIO DE AYACAHUAPAN, ESTADO DE QUERÉTARO.	33	FEBRIL 2025	0%	0%	30,205.01 \$	30,205.01 \$	- \$	- \$	- \$	- \$	- \$	- \$
TLAS2002041831	AMPLIACIÓN DE RED DE AGUA POTABLE UBICADA EN LA CALLE DE SAN FRANCISCO, LOCALIDAD DE SAN FRANCISCO, MUNICIPIO DE AYACAHUAPAN, ESTADO DE QUERÉTARO.	33	FEBRIL 2025	0%	0%	275,101.58 \$	275,101.58 \$	- \$	- \$	- \$	- \$	- \$	- \$
TLAS2002041828	AMPLIACIÓN DE RED DE AGUA POTABLE UBICADA EN LA CALLE DE SAN FRANCISCO, LOCALIDAD DE SAN FRANCISCO, MUNICIPIO DE AYACAHUAPAN, ESTADO DE QUERÉTARO.	33	FEBRIL 2025	0%	0%	192,242.48 \$	192,242.48 \$	- \$	- \$	- \$	- \$	- \$	- \$
TLAS2002041836	AMPLIACIÓN DE RED DE AGUA POTABLE UBICADA EN LA CALLE DE SAN FRANCISCO, LOCALIDAD DE SAN FRANCISCO, MUNICIPIO DE AYACAHUAPAN, ESTADO DE QUERÉTARO.	33	FEBRIL 2025	0%	0%	300,000.79 \$	300,000.79 \$	- \$	- \$	- \$	- \$	- \$	- \$
TLAS2002041834	AMPLIACIÓN DE RED DE AGUA POTABLE UBICADA EN LA CALLE DE SAN FRANCISCO, LOCALIDAD DE SAN FRANCISCO, MUNICIPIO DE AYACAHUAPAN, ESTADO DE QUERÉTARO.	33	FEBRIL 2025	0%	0%	1,165,372.43 \$	1,165,372.43 \$	- \$	- \$	- \$	- \$	- \$	- \$
						5,857,537.21 \$	5,857,537.21 \$	5,857,537.21 \$	5,857,537.21 \$	5,857,537.21 \$	5,857,537.21 \$	5,857,537.21 \$	

AYACAHUAPAN, QUERÉTARO, MEXICO  
 2024 - 2027  
 PRESIDENCIA MUNICIPAL

AYACAHUAPAN, QUERÉTARO, MEXICO  
 2024 - 2027  
 PRESIDENCIA MUNICIPAL

AYACAHUAPAN, QUERÉTARO, MEXICO  
 2024 - 2027  
 PRESIDENCIA MUNICIPAL

AYACAHUAPAN, QUERÉTARO, MEXICO  
 2024 - 2027  
 PRESIDENCIA MUNICIPAL

AYACAHUAPAN, QUERÉTARO, MEXICO  
 2024 - 2027  
 PRESIDENCIA MUNICIPAL

AYACAHUAPAN, QUERÉTARO, MEXICO  
 2024 - 2027  
 PRESIDENCIA MUNICIPAL

AYACAHUAPAN, QUERÉTARO, MEXICO  
 2024 - 2027  
 PRESIDENCIA MUNICIPAL

AYACAHUAPAN, QUERÉTARO, MEXICO  
 2024 - 2027  
 PRESIDENCIA MUNICIPAL

054000

AYACAHUAPAN, QUERÉTARO, MEXICO  
 2024 - 2027  
 PRESIDENCIA MUNICIPAL

AYACAHUAPAN, QUERÉTARO, MEXICO  
 2024 - 2027  
 PRESIDENCIA MUNICIPAL











# Seguimiento de los Recursos Federales

Ciclo: 2025 - Periodo: Segundo Tr

Extraccion\_InformacionNF (1).csv

Extraccion\_InformacionNF (1).csv

Extraccion\_InformacionNF.csv

Información

<b>Entidad:</b>	FEDERALES (APORTACION ...)	Selección...
<b>Ciclo:</b>	FEDERALES (APORTACION ...)	Selección...
<b>Ramo:</b>	Programa	Segundo Trimestre (ABP J)
<b>Programa:</b>	Presupuestario	Revisión
<b>Flujos:</b>		



curr.pdf

Mostrar todas las descargas

H. AYUNTAMIENTO CONSTITUCIONAL DE  
ESTADOS UNIDOS MEXICANOS  
SAN LORENZO AXIOMANITLA  
2024 - 2027  
SÍNDICO MUNICIPAL

H. AYUNTAMIENTO CONSTITUCIONAL DE  
ESTADOS UNIDOS MEXICANOS  
SAN LORENZO AXIOMANITLA  
2024 - 2027  
OBRAS PUBLICAS

H. AYUNTAMIENTO CONSTITUCIONAL DE  
ESTADOS UNIDOS MEXICANOS  
SAN LORENZO AXIOMANITLA  
2024 - 2027

H. AYUNTAMIENTO CONSTITUCIONAL DE  
ESTADOS UNIDOS MEXICANOS  
SAN LORENZO AXIOMANITLA  
2024 - 2027  
PRESIDENCIA MUNICIPAL

000445

Anexo A Sistema de Recursos Federales Transferidos SRFT Ejercicio del Gasto

Trimestre a reportar: 3o. TRIMESTRE 2025

Entidad Federativa: TLAXCALA Municipio: SAN LORENZO AXOCOMANITLA

Table with columns: Cedo del Recurso, Tipo del Recurso, Clave Base, Clave Programa, Programa Fondo, Ramif. Financiero, Reingreso, Tipo Gasto, Partidas, Puntos, Anuales Financiero, Modificado, Necesario (Autorizaciones), Comprometido, Devengado, Ejercido, Pagado, Observaciones.



CP WILLIAM MEDINA LARA Tesorero Municipal

SAN LORENZO AXOCOMANITLA 2024 - 2027 PRESIDENCIA MUNICIPAL

AYUNTAMIENTO CONSTITUCIONAL DE SAN LORENZO AXOCOMANITLA 2024 - 2027 SINDICO MUNICIPAL

**MUNICIPIO DE SAN LORENZO AXOCOMANTLA**  
**ANEXO C, BASE PARA LA VALIDACION EN EL "SISTEMA DE LOS RECURSOS FEDERALES TRANSFERIDOS"**  
**INDICADORES 2025**  
**FONDO DE APORTACIONES PARA EL FORTALECIMIENTO DE LOS MUNICIPIOS (FORTAMUN)**  
**FRECUENCIA DE MEDICION "TRIMESTRAL"**  
**INDICE EN EL EJERCICIO DE RECURSOS**

Método de Cálculo	Periodo	PLANEADO		ALCANZADA		Justificación de Variaciones
		Meta Planeada	Denominador	Meta Alcanzada	Denominador	
(Gasto ejercido del FORTAMUN DF por el municipio o demarcación territorial / monto anual aprobado del FORTAMUN DF al municipio o demarcación territorial) (00)	1er. Trimestre	21%	1,216,290.19	5,896,666.00	100%	1,216,290.19
	2do. Trimestre	48%	2,816,864.35	5,896,666.00	100%	2,816,864.35
	3er. Trimestre	#DNI/01			#DNI/01	
	4to. Trimestre	#DNI/01			#DNI/01	


**MUNICIPIO DE SAN LORENZO AXOCOMANTLA**  
**ANEXO C, BASE PARA LA VALIDACION EN EL "SISTEMA DE LOS RECURSOS FEDERALES TRANSFERIDOS"**  
**INDICADORES 2025**  
**FONDO DE APORTACIONES PARA EL FORTALECIMIENTO DE LOS MUNICIPIOS (FORTAMUN)**  
**FRECUENCIA DE MEDICION "SEMESTRAL"**  
**INDICE DE DEPENDENCIA FINANCIERA**

Método de Cálculo	Periodo	PLANEADO		ALCANZADA		Justificación de Variaciones
		Meta Planeada	Denominador	Meta Alcanzada	Denominador	
(Recursos ministrados del FORTAMUN DF al municipio o demarcación territorial / ingresos propios registrados por el municipio o demarcación territorial del Distrito Federal)	1er. Semestre	25%	1474167	5,896,666.00	100%	1474167
	2do. Semestre	#DNI/01			#DNI/01	

**MUNICIPIO DE SAN LORENZO AXOCOMANTLA**  
**ANEXO C, BASE PARA LA VALIDACION EN EL "SISTEMA DE LOS RECURSOS FEDERALES TRANSFERIDOS"**  
**INDICADORES 2025**  
**FONDO DE APORTACIONES PARA EL FORTALECIMIENTO DE LOS MUNICIPIOS (FORTAMUN)**  
**PORCENTAJE DE RECURSOS FORTAMUN RECIBIDOS POR MUNICIPIOS Y DEMARCACIONES TERRITORIALES DE LA CIUDAD DE MEXICO**

Método de Cálculo	Periodo	PLANEADO		ALCANZADA		Justificación de Variaciones
		Meta Planeada	Denominador	Meta Alcanzada	Denominador	
(Recursos transferidos del FORTAMUN al municipio o demarcación territorial de la Ciudad de México al año anual aprobado del FORTAMUN en el ejercicio de la Cuenta Pública de la Ciudad de México 7100)	1er. Trimestre	25%	1474167	5,896,666.00	100%	1474167
	2do. Trimestre	50%	2948334	5,896,666.00	100%	2948334
	3er. Trimestre	#DNI/01			#DNI/01	
	4to. Trimestre	#DNI/01			#DNI/01	

  
**SAN LORENZO AXOCOMANTLA**  
 2024 - 2027  
**PRESIDENCIA MUNICIPAL**

  
**SAN LORENZO AXOCOMANTLA**  
 2024 - 2027  
**TESORERIA MUNICIPAL**

  
**SAN LORENZO AXOCOMANTLA**  
 2024 - 2027  
**SINDICO MUNICIPAL**


MUNICIPIO DE ANEXO C, BASE PARA LA VALIDACIÓN EN EL "SISTEMA DE LOS RECURSOS FEDERALES TRANSFERIDOS"									
INDICADORES 2025 FONDO DE APORTACIONES PARA EL FORTALECIMIENTO DE LOS MUNICIPIOS (FORTAMUN)									
FRECUENCIA DE MEDICIÓN "ANUAL"									
TASA DE VARIACIÓN DEL INGRESO DISPONIBLE DEL MUNICIPIO O DEMARCACIÓN TERRITORIAL DE LA CIUDAD DE MÉXICO									
Método de Cálculo	Período	Meta Planeada	Realizado	Porcentaje	Meta Alcanzada	Alcanzada	Justificación de Variaciones	Justificación de Variaciones	Justificación de Variaciones
(Ingreso disponible municipal o de la demarcación territorial de la Ciudad de México en el año 1 / Ingreso disponible municipal o de la demarcación territorial de la Ciudad de México del año 1-1)*100	1do. Trimestre	#DIV/0!			#DIV/0!				
MUNICIPIO DE ANEXO C, BASE PARA LA VALIDACIÓN EN EL "SISTEMA DE LOS RECURSOS FEDERALES TRANSFERIDOS"									
INDICADORES 2025 FONDO DE APORTACIONES PARA EL FORTALECIMIENTO DE LOS MUNICIPIOS (FORTAMUN)									
FRECUENCIA DE MEDICIÓN "SEMESTRAL"									
PORCENTAJE DE RECURSOS DESTINADOS AL CUMPLIMIENTO DE OBLIGACIONES FINANCIERAS									
Método de Cálculo	Período	Meta Planeada	Realizado	Porcentaje	Meta Alcanzada	Alcanzada	Justificación de Variaciones	Justificación de Variaciones	Justificación de Variaciones
(Monto ejercido para el cumplimiento de obligaciones financieras / Monto total del FORTAMUN ministrado al municipio o demarcación territorial al periodo que se reporta)*100	1do. Trimestre	#DIV/0!			#DIV/0!				
	2do. Trimestre	#DIV/0!			#DIV/0!				
MUNICIPIO DE ANEXO C, BASE PARA LA VALIDACIÓN EN EL "SISTEMA DE LOS RECURSOS FEDERALES TRANSFERIDOS"									
INDICADORES 2025 FONDO DE APORTACIONES PARA EL FORTALECIMIENTO DE LOS MUNICIPIOS (FORTAMUN)									
FRECUENCIA DE MEDICIÓN "SEMESTRAL"									
PORCENTAJE DE RECURSOS DESTINADOS AL PAGO DE DERECHOS Y APPROVECHAMIENTOS POR CONCEPTO DE AGUA									
Método de Cálculo	Período	Meta Planeada	Realizado	Porcentaje	Meta Alcanzada	Alcanzada	Justificación de Variaciones	Justificación de Variaciones	Justificación de Variaciones
(Monto ejercido para el pago de derechos y aprovechamientos por concepto de agua / Monto total del FORTAMUN ministrado al municipio o demarcación territorial al periodo que se reporta)*100	1do. Trimestre	100%	4255	4255	100%	4255	4255	4255	
	2do. Trimestre	#DIV/0!			#DIV/0!				


  
**SAN LORENZO AXOCOMANITLA**
  
 2024 - 2027
   
**PRESIDENCIA MUNICIPAL**


  
**SAN LORENZO AXOCOMANITLA**
  
 2024 - 2027
   
**TESORERÍA MUNICIPAL**


  
**SAN LORENZO AXOCOMANITLA**
  
 2024 - 2027
   
**SÍNDICO MUNICIPAL**


  
 AYUNTAMIENTO DE SACAHUACANITLA
   
 2024 - 2027
   
 PRESIDENCIA MUNICIPAL


  
 AYUNTAMIENTO DE SACAHUACANITLA
   
 2024 - 2027
   
 TESORERÍA MUNICIPAL


  
 AYUNTAMIENTO DE SACAHUACANITLA
   
 2024 - 2027
   
 SÍNDICO MUNICIPAL

MUNICIPIO DE  
ANEXO C, BASE PARA LA VALIDACIÓN EN EL "SISTEMA DE LOS RECURSOS FEDERALES TRANSFERIDOS"  
INDICADORES 2025  
FONDO DE APORTACIONES PARA EL FORTALECIMIENTO DE LOS MUNICIPIOS (FORTAMUN)  
FRECUENCIA DE MEDICIÓN "SEMESTRAL"

PORCENTAJE DE RECURSOS DESTINADOS AL PAGO DE DESCARGAS DE AGUAS RESIDUALES

Método de Cálculo	PLANEGADO		ALCANZADA		Justificación de Variaciones
	Meta Planeada	Denominador	Meta Alcanzada	Denominador	
Periodo					
Metodo ejercido para el pago de descargas de aguas residuales / Monto total del FORTAMUN ministrado al municipio o demarcación territorial al periodo que se reporta)*100	8000/01		8000/01		
	8000/01		8000/01		

MUNICIPIO DE  
ANEXO C, BASE PARA LA VALIDACIÓN EN EL "SISTEMA DE LOS RECURSOS FEDERALES TRANSFERIDOS"  
INDICADORES 2025  
FONDO DE APORTACIONES PARA EL FORTALECIMIENTO DE LOS MUNICIPIOS (FORTAMUN)  
FRECUENCIA DE MEDICIÓN "SEMESTRAL"

PORCENTAJE DE RECURSOS DESTINADOS A LA MODERNIZACIÓN DE LOS SISTEMAS DE RECADACIÓN LOCAL

Método de Cálculo	PLANEGADO		ALCANZADA		Justificación de Variaciones
	Meta Planeada	Denominador	Meta Alcanzada	Denominador	
Periodo					
Metodo ejercido para la modernización de los sistemas de recaudación local / Monto total del FORTAMUN ministrado al municipio o demarcación territorial al periodo que se reporta)*100	8000/01		8000/01		
	8000/01		8000/01		

MUNICIPIO DE  
ANEXO C, BASE PARA LA VALIDACIÓN EN EL "SISTEMA DE LOS RECURSOS FEDERALES TRANSFERIDOS"  
INDICADORES 2025  
FONDO DE APORTACIONES PARA EL FORTALECIMIENTO DE LOS MUNICIPIOS (FORTAMUN)  
FRECUENCIA DE MEDICIÓN "SEMESTRAL"

PORCENTAJE DE RECURSOS DESTINADOS AL MANTENIMIENTO DE INFRAESTRUCTURA

Método de Cálculo	PLANEGADO		ALCANZADA		Justificación de Variaciones
	Meta Planeada	Denominador	Meta Alcanzada	Denominador	
Periodo					
Metodo ejercido para el pago de mantenimiento de infraestructura / Monto total del FORTAMUN ministrado al municipio o demarcación territorial al periodo que se reporta)*100	8000/01		8000/01		
	8000/01		8000/01		

MUNICIPIO DE  
ANEXO C, BASE PARA LA VALIDACIÓN EN EL "SISTEMA DE LOS RECURSOS FEDERALES TRANSFERIDOS"  
INDICADORES 2025  
FONDO DE APORTACIONES PARA EL FORTALECIMIENTO DE LOS MUNICIPIOS (FORTAMUN)  
FRECUENCIA DE MEDICIÓN "SEMESTRAL"

PORCENTAJE DE RECURSOS DESTINADOS AL PAGO DE NECESIDADES VINCULADAS CON LA SEGURIDAD PÚBLICA

Método de Cálculo	PLANEGADO		ALCANZADA		Justificación de Variaciones
	Meta Planeada	Denominador	Meta Alcanzada	Denominador	
Periodo					
Metodo ejercido para el pago de necesidades vinculadas con la seguridad pública / Monto total del FORTAMUN ministrado al municipio o demarcación territorial al periodo que se reporta)*100	28%	150000	800%	41760	41760
	8000/01		8000/01		

C.P. WILLIAM PAREDES LARA  
 TESORERO MUNICIPAL  
 Ebboró

LIC. GABRIELA HERNANDEZ MONTIEL  
 PRESIDENTA MUNICIPAL  
 Autortzo

000449



**MUNICIPIO DE ANEXO C, BASE PARA LA VALIDACIÓN EN EL "SISTEMA DE LOS RECURSOS FEDERALES TRANSFERIDOS" INDICADORES 2024 FONDO DE APORTACIONES PARA EL FORTALECIMIENTO DE LOS MUNICIPIOS (FORTAMUN)**

**FRECUENCIA DE MEDICIÓN "TRIMESTRAL"**

**INDICE EN EL EJERCICIO DE RECURSOS**

Método de Cálculo	Periodo	PLANEO		ALCANZADA		Justificación de Verificaciones
		Meta Planeada	Denominador	Meta Alcanzada	Denominador	
(Gasto ejercido del FORTAMUN DF por el municipio o demarcación territorial / Monto anual aprobado del FORTAMUN DF al municipio o demarcación territorial)*100	Informe Definitivo 2023	100%	5,348,090.00	5,348,090.00	100%	5,348,560.61


**MUNICIPIO DE ANEXO C, BASE PARA LA VALIDACIÓN EN EL "SISTEMA DE LOS RECURSOS FEDERALES TRANSFERIDOS" INDICADORES 2024 FONDO DE APORTACIONES PARA EL FORTALECIMIENTO DE LOS MUNICIPIOS (FORTAMUN)**


**FRECUENCIA DE MEDICIÓN "SEMESTRAL"**

**INDICE DE DEPENDENCIA FINANCIERA**

Método de Cálculo	Periodo	PLANEO		ALCANZADA		Justificación de Verificaciones
		Meta Planeada	Denominador	Meta Alcanzada	Denominador	
(Recursos ministrados del FORTAMUN DF al municipio o demarcación territorial / Ingresos propios registrados por el municipio o demarcación territorial del Distrito Federal)	Informe Definitivo 2023	100%	5,348,090.00	5,348,090.00	100%	5,348,090.00

  
**SAN LORENZO AXCOMANITLA**  
 2024 - 2027  
**SÍNDICO MUNICIPAL**

  
**SAN LORENZO AXCOMANITLA**  
 2024 - 2027  
**PRESIDENCIA MUNICIPAL**

  
**SAN LORENZO AXCOMANITLA**  
 2024 - 2027  
**TESORERÍA MUNICIPAL**

**MUNICIPIO DE ANEXO C, BASE PARA LA VALIDACIÓN EN EL "SISTEMA DE LOS RECURSOS FEDERALES TRANSFERIDOS" INDICADORES 2024**

**FONDO DE APORTACIONES PARA EL FORTALECIMIENTO DE LOS MUNICIPIOS (FORTAMUN)**

**FRECUENCIA DE MEDICIÓN "TRIMESTRAL"**

**FRECUENCIA DE MEDICIÓN DE LOS MUNICIPIOS TERRITORIALES DE LA CIUDAD DE MÉXICO**

Método de Cálculo	Periodo	PLANEADO		ALCANZADA		Justificación de Variaciones
		Meta Planeada	Denominador	Meta Alcanzada	Denominador	
(Recursos transferidos del FORTAMUN al municipio o demarcación territorial de la Ciudad de México) / (Monto anual aprobado del FORTAMUN en el municipio o demarcación territorial de la Ciudad de México) * 100	Informe Definitivo 2023	100%	5,348,090.00	100%	5,348,090.00	5,348,090.00

**MUNICIPIO DE ANEXO C, BASE PARA LA VALIDACIÓN EN EL "SISTEMA DE LOS RECURSOS FEDERALES TRANSFERIDOS" INDICADORES 2024**

**FONDO DE APORTACIONES PARA EL FORTALECIMIENTO DE LOS MUNICIPIOS (FORTAMUN)**

**FRECUENCIA DE MEDICIÓN "ANUAL"**

**ÍNDICE DE APLICACIÓN PRIORITARIA DE RECURSOS**

Método de Cálculo	Periodo	PLANEADO		ALCANZADA		Justificación de Variaciones
		Meta Planeada	Denominador	Meta Alcanzada	Denominador	
((Gasto ejercido en Obligaciones Financieras + Gasto ejercido en Pago por Derechos de Agua + Gasto ejercido en Seguridad Pública + Gasto ejercido en Inversión) / (Gasto total ejercido del FORTAMUN DF)) * 100	Informe Definitivo 2023	100%	50116.25	100%	50116.25	50116.25

**MUNICIPIO DE ANEXO C, BASE PARA LA VALIDACIÓN EN EL "SISTEMA DE LOS RECURSOS FEDERALES TRANSFERIDOS" INDICADORES 2024**

**FONDO DE APORTACIONES PARA EL FORTALECIMIENTO DE LOS MUNICIPIOS (FORTAMUN)**

**FRECUENCIA DE MEDICIÓN "ANUAL"**

**TASA DE VARIACIÓN DEL INGRESO DISPONIBLE DEL MUNICIPIO O DEMARCACIÓN TERRITORIAL DE LA CIUDAD DE MÉXICO**

Método de Cálculo	Periodo	PLANEADO		ALCANZADA		Justificación de Variaciones
		Meta Planeada	Denominador	Meta Alcanzada	Denominador	
((Ingreso disponible municipal o de la demarcación territorial de la Ciudad de México en el año t / Ingreso disponible municipal o de la demarcación territorial de la Ciudad de México del año t-1) * 100	Informe Definitivo 2023	100%	5,348,090.00	100%	5,348,090.00	5,348,090.00



LIC. GABRIELA BERGAMAZZAMANTEL  
PRESIDENTA MUNICIPAL

SAN LORENZO ACOCOMANITLA  
2024 - 2027  
PRESIDENCIA MUNICIPAL



LIC. WILLIAM PAREDES LARA  
TESORERO MUNICIPAL

SAN LORENZO ACOCOMANITLA  
2024 - 2027  
TESORERIA MUNICIPAL

SAN LORENZO ACOCOMANITLA  
2024 - 2027  
SÍNDICO MUNICIPAL